

# **Fræðslumiðstöð Vestfjarða Ársreikningur 2015**

**Fræðslumiðstöð Vestfjarða  
Suðurgötu 12  
400 Ísafjörður**

**Kt: 511199-2049**

# Fræðslumiðstöð Vestfjarða

Ársreikningur 2015

Efnisyfirlit.

Áritun endurskoðenda.....	1
Skýrsla stjórnar.....	2
Rekstrarreikningur.....	3
Efnahagsreikningur.....	4-5
Yfirlit um sjóðstreymi.....	6
Skýringar.....	7-8

# Áritun óháðs endurskoðanda

---

## Til stjórnar og eigenda Fræðslumiðstöðvar Vestfjarða

Við höfum endurskoðað meðfylgjandi ársreikning Fræðslumiðstöðvar Vestfjarða fyrir árið 2015. Ársreikningurinn hefur að geyma skýrslu stjórnar, rekstrarreikning, efnahagsreikning, yfirlit um sjóðstreymi og sundurliðanir.

### Ábyrgð stjórnenda á ársreikningnum

Stjórnendur eru ábyrgir fyrir gerð og framsetningu ársreikningsins í samræmi við lög um ársreikninga. Samkvæmt því ber þeim að skipuleggja, innleiða og viðhalda innra eftirliti sem varðar gerð og framsetningu ársreiknings, þannig að hann sé í meginatriðum án verulegra annmarka, hvort sem er vegna sviksemi eða mistaka. Ábyrgð stjórnenda nær einnig til þess að beitt sé viðeigandi reikningsskilaaðferðum og reikningshaldslegu mati miðað við aðstæður.

### Ábyrgð endurskoðanda

Ábyrgð okkar felst í því álitum sem við látum í ljós á ársreikningnum á grundvelli endurskoðunarinnar. Endurskoðað var í samræmi við alþjóðlega endurskoðunarstaðla. Samkvæmt þeim ber okkur að fara eftir settum siðareglum, skipuleggja og haga endurskoðuninni þannig að nægjanleg víska fái um að ársreikningurinn sé án verulegra annmarka.

Endurskoðun felur í sér aðgerðir til staðfestingar á fjárhæðum og skýringum í ársreikningnum. Val endurskoðunaraðgerða byggir á faglegu mati endurskoðandans, meðal annars á þeirri hættu að verulegir annmarkar séu á ársreikningnum, hvort sem er af völdum sviksemi eða mistaka. Við áhættumatið er tekið tillit til þess innra eftirlits félagsins sem varðar gerð og framsetningu ársreikningsins, til þess að skipuleggja viðeigandi endurskoðunaraðgerðir, en ekki til þess að gefa álit á virkni innra eftirlits fyrirtækisins. Endurskoðun felur einnig í sér mat á þeim reikningsskilaaðferðum og matsaðferðum sem stjórnendur nota við gerð ársreikningsins sem og mat á framsetningu hans í heild.


Við teljum að við endurskoðunina höfum við aflað nægilegra og viðeigandi gagna til að byggja álit okkar á.

### Álit

Það er álit okkar að ársreikningurinn gefi glögga mynd af afkomu Fræðslumiðstöðvarinnar á árinu 2015, efnahag hennar 31. desember 2015 og breytingu á handbæru fé á árinu 2015, í samræmi við lög um ársreikninga.

Ísafirði, 3. maí 2016

### Endurskoðun Vestfjarða ehf.



Guðmundur E. Kjartansson  
endurskoðandi

## Skýrsla stjórnar

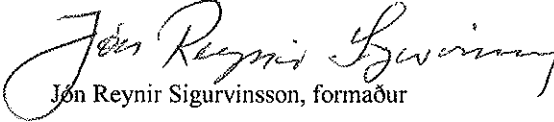
Að álit stjórnar og framkvæmdastjóra Fræðslumiðstöðvar Vestfjarða koma fram í ársreikningi þessum allar upplýsingar sem nauðsynlegar eru til að glöggva sig á stöðu Fræðslumiðstöðvar Vestfjarða í árslok, rekstrarárangri ársins og fjárhagslegri þróun á árinu.

Tap af rekstri Fræðslumiðstöðvar Vestfjarða var 7.673.833 krónur og leggur stjórnin til að tapið verði yfirfært til næsta árs.


Stjórn og forstöðumaður Fræðslumiðstöðvar Vestfjarða staðfesta hér með ársreikning félagsins fyrir árið 2015 með undirritun sinni.

Ísafirði, 3. maí 2016


### Stjórn Fræðslumiðstöðvar Vestfjarða

  
Jón Reynir Sigurvinsson, formaður

Arnheiður Jónsdóttir





Kristján G. Jóhannsson



Forstöðumaður

  
Smári Haraldsson

  
Gabriela Aðalbjörnsdóttir

  
Þorleifur Eiríksson

## Rekstrarreikningur árið 2015

Rekstrartekjur	Skýr.	2015	2014
Sí og endurmenntun .....	1	42.141.358	46.221.630
Rekstrarframlög og styrkir .....	2	20.625.000	21.775.000
Náms- og starfsráðgjöf og raunfærnimat .....		13.826.200	8.477.468
Endurgreiddur brúarkostnaður .....		1.078.773	781.222
Endurgreitt vegna launa .....		2.644.117	3.625.850
NV kjördæmisverkefni .....		9.580.528	16.961.868
Aðrar tekjur .....	3	2.902.778	2.089.232
		<u>92.798.754</u>	<u>99.932.270</u>
<b>Rekstrargjöld</b>			
Laun og launatengd gjöld .....		51.152.175	44.598.755
Kostnaður vegna sí- og endurmenntunar .....		21.215.246	23.063.336
Fjarfundabúnaður .....		3.218.452	1.037.791
Náms- og starfsráðgjöf og raunfærnimat .....		5.048.628	4.336.376
NV kjördæmisverkefni - útlagður kostnaður .....		708.436	3.276.541
Flateyri - verkefnið .....		116.400	0
Þróunarstyrkir - Fiskeldi .....		3.596.255	2.942.433
Þróunarstyrkir - Skrifstofuskóli II .....		4.018	0
Húsnæðiskostnaður .....	4	6.978.262	6.791.233
Ritföng, pappír o.fl. ....		177.667	274.116
Kynningarefni og auglýsingar .....		1.231.102	1.388.071
Ferða- og viðskiptakostnaður .....		637.797	403.373
Markviss .....		0	30.000
Rekstrarleiga tölvubúnaðar og ljósritunarvéla .....		222.099	269.106
Yfirstjórn og annar kostnaður .....	5	5.793.411	5.735.516
Afskrifaðar tapaðar kröfur .....		0	333.300
		<u>100.099.948</u>	<u>94.479.947</u>
Rekstrarniðurstaða fyrir fjármagnsliði .....		(7.301.194)	5.452.323
Fjármagnstekjur .....		410.368	286.975
Fjármagnsgjöld .....		(93.253)	(65.479)
		<u>317.115</u>	<u>221.496</u>
Afskriftir fastafjármuna .....		(689.754)	(862.192)
<b>Rekstrarniðurstaða ársins, (tap) .....</b>		<u><u>(7.673.833)</u></u>	<u><u>4.811.627</u></u>

# Efnahagsreikningur

		<b>Eignir</b>	
	<b>Skýr.</b>	<b>31. 12. 2015</b>	<b>31. 12. 2014</b>
<b>Fastafjármunir</b>			
<b>Varanlegir rekstrarfjármunir</b>	6		
Húsgögn .....		1.527.224	1.909.030
Hugbúnaður og áhöld .....		1.231.791	1.539.739
		<u>2.759.015</u>	<u>3.448.769</u>
<b>Áhættufjármunir og langtímakröfur</b>			
Háskólasetur Vestfjarða - Stofnfé .....		150.000	150.000
Starfsendurhæfing Vestfjarða - Stofnfé .....		100.000	100.000
		<u>250.000</u>	<u>250.000</u>
<b>Fastafjármunir</b>		<u>3.009.015</u>	<u>3.698.769</u>
<b>Veltufjármunir</b>			
Inneign á bankareikningum .....		4.264.430	10.048.834
Viðskiptakröfur .....		3.282.898	13.647.492
Óinnborguð framlög og styrkir .....		0	549.000
		<u>7.547.328</u>	<u>24.245.326</u>
<b>Eignir</b>		<u>10.556.343</u>	<u>27.944.095</u>

## 31. desember 2015

### Eigið fé og skuldir

Skýr. 31. 12. 2015 31. 12. 2014

#### Eigið fé

Stofnframlög .....	500.000	500.000
Óráðstafað eigið fé .....	10.300.816	5.489.189
Rekstrarmiðurstaða ársins .....	(7.673.833)	4.811.627
<b>Eigið fé</b>	<b>3.126.983</b>	<b>10.800.816</b>

#### Skuldir

Lánadrottnar.....	7.414.360	3.365.623
Fyrirfram innheimtar tekjur.....	15.000	1.317.464
Ónotaðir styrkir.....	0	12.460.192
<b>Skuldir</b>	<b>7.429.360</b>	<b>17.143.279</b>

**Samtals eigið fé og skuldir** 10.556.343 27.944.095

## Sjóðstreymi árið 2015

	Skýr.	2015	2014
<b>Rekstrarhreyfingar</b>			
Rekstrarniðurstaða ársins .....		(7.673.833)	4.811.627
<b>Rekstrarliðir sem ekki hafa áhrif á fjárstreymi</b>			
Afskriftir .....		689.754	862.192
<b>Veltufé frá rekstri</b>		(6.984.079)	5.673.819
 <b>Breyting á rekstartengdum eignum og skuldum</b>			
Skammtíma kröfur, lækkun, (hækkun) .....		10.913.594	(10.796.770)
Skammtíma skuldir, (lækkun), hækkun.....		(9.713.919)	9.092.658
<b>Handbært fé frá rekstri</b>		(5.784.404)	3.969.707
 <b>Fjárfestinga- og fjármögnunarhreyfingar</b>			
 <b>Hækkun (lækkun) handbærs fjár .....</b>		 (5.784.404)	 3.969.707
<b>Handbært fé í upphafi árs .....</b>		10.048.834	6.079.127
 <b>Handbært fé í lok tímabilsins .....</b>		 4.264.430	 10.048.834



# Skýringar

	<b>2015</b>	<b>2014</b>
<b>1. Sí- og endurmenntun</b>		
Framlög frá ríki v/íslenska fyrir útlendinga .....	2.900.000	2.529.600
Framlög frá ríki v/Suðumaðurinn .....	0	3.500.000
Framlög frá Fræðslumiðstöð atvinnulíffsins .....	18.900.000	20.311.000
Framlög frá Fjölmennit .....	3.000.000	3.000.000
Greitt af þátttakendum .....	17.341.358	16.881.030
	<u>42.141.358</u>	<u>46.221.630</u>
<b>2. Rekstrarframlög og styrkir</b>		
Framlög frá ríki .....	19.100.000	19.100.000
Þróunarstyrkir .....	1.525.000	2.675.000
	<u>20.625.000</u>	<u>21.775.000</u>
<b>3. Aðrar tekjur</b>		
Auglýsingar í Námsvísi .....	531.000	569.000
Útleiga á stofum og búnaði .....	837.500	720.075
Aðrar tekjur .....	1.534.278	800.157
	<u>2.902.778</u>	<u>2.089.232</u>
<b>4. Húsnæðiskostnaður</b>		
Húsaleiga .....	6.125.994	5.806.096
Rafmagn og hiti .....	384.298	399.096
Viðhald og endurbætur húsnæðis .....	0	15.118
Þrifa og hreinlætisvörur .....	407.804	570.923
Annað .....	60.166	0
	<u>6.978.262</u>	<u>6.791.233</u>
<b>5. Yfirstjórn og annar kostnaður</b>		
Félagsgjöld .....	198.925	255.733
Sími og internet .....	434.743	459.151
Flutningur og burðargjöld .....	556.777	531.916
Námskeið og ráðstefnur .....	372.497	84.900
Kaffi og matarkostnaður .....	65.436	38.770
Þjónustugjöld og bankakostnaður .....	129.295	106.745
Viðhald og rekstur áhalda, tækja og hugbúnaðar .....	1.647.108	2.487.025
Aðkeypt sérfræðiþjónusta .....	272.428	214.762
EQM gæðakerfi .....	2.120	192.555
Tryggingar .....	26.066	24.321
Fundarkostnaður .....	92.553	33.130
Ljósritunarvél viðhald og rekstur .....	268.958	67.858
Þjónustusamningur við Snerpu .....	902.560	617.689
Heimasíða .....	2.600	5.330
Styrkir og styrktarauglýsingar .....	240.400	383.663
Árshátíð, risna ofl. ....	68.021	28.000
Annar kostnaður .....	512.924	203.968
	<u>5.793.411</u>	<u>5.735.516</u>

## 6. Varanlegir rekstrarfjármunir

	Húsgögn	Hugbúnaður önnur áhöld	Samtals
Stofnverð 1.1. ....	1.909.030	1.539.739	3.448.769
Fjárfest á árinu .....	0	0	0
Afskrifað á árinu .....	( 381.806)	0 ( 307.948)	( 689.754)
Bókfært verð 31.12 .....	<u>1.527.224</u>	<u>1.231.791</u>	<u>2.759.015</u>
Afskriftarhlutföll .....	20,00%	20,00%	