

Fræðslumiðstöð Vestfjarða

Ársreikningar 2014



Efnisyfirlit

Áritun endurskoðanda	
Undirritun stjórnar og forstöðumanns	2
Rekstrarreikningur árið 2014	3
Efnahagsreikningur	4-5
Sjóðstreymi árið 2014	6
Skýringar	7-8

Áritun óháðs endurskoðanda

Til stjórnar og eigenda Fræðslumiðstöðvar Vestfjarða

Við höfum endurskoðað meðfylgjandi ársreikning Fræðslumiðstöðvar Vestfjarða fyrir árið 2014. Ársreikningurinn hefur að geyma skýrslu stjórnar, rekstrarreikning, efnahagsreikning, yfirlit um sjóðstreymi og sundurliðanir.

Ábyrgð stjórnenda á ársreikningnum

Stjórnendur eru ábyrgir fyrir gerð og framsetningu ársreikningsins í samræmi við lög um ársreikninga. Samkvæmt því ber þeim að skipuleggja, innleiða og viðhalda innra eftirliti sem varðar gerð og framsetningu ársreiknings, þannig að hann sé í meginatriðum án verulegra annmarka, hvort sem er vegna sviksemi eða mistaka. Ábyrgð stjórnenda nær einnig til þess að beitt sé viðeigandi reikningsskilaaðferðum og reikningshaldslegu mati miðað við aðstæður.

Ábyrgð endurskoðanda

Ábyrgð okkar felst í því álitum sem við látum í ljós á ársreikningnum á grundvelli endurskoðunarinnar. Endurskoðað var í samræmi við alþjóðlega endurskoðunarstaðla. Samkvæmt þeim ber okkur að fara eftir settum siðareglum, skipuleggja og haga endurskoðuninni þannig að nægjanleg víska fái um að ársreikningurinn sé án verulegra annmarka.

Endurskoðun felur í sér aðgerðir til staðfestingar á fjárhæðum og skýringum í ársreikningnum. Val endurskoðunaraðgerða byggir á faglegu mati endurskoðandans, meðal annars á þeirri hættu að verulegir annmarkar séu á ársreikningnum, hvort sem er af völdum sviksemi eða mistaka. Við áhættumatið er tekið tillit til þess innra eftirlits félagsins sem varðar gerð og framsetningu ársreikningsins, til þess að skipuleggja viðeigandi endurskoðunaraðgerðir, en ekki til þess að gefa álit á virkni innra eftirlits fyrirtækisins. Endurskoðun felur einnig í sér mat á þeim reikningsskilaaðferðum og matsaðferðum sem stjórnendur nota við gerð ársreikningsins sem og mat á framsetningu hans í heild.

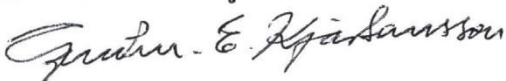
Við teljum að við endurskoðunina höfum við aflað nægilegra og viðeigandi gagna til að byggja álit okkar á.

Álit

Það er álit okkar að ársreikningurinn gefi glögga mynd af afkomu Fræðslumiðstöðvarinnar á árinu 2014, efnahag hennar 31. desember 2014 og breytingu á handbæru fé á árinu 2014, í samræmi við lög um ársreikninga.

Ísafirði, 31. mars 2015

Endurskoðun Vestfjarða ehf.



Guðmundur E. Kjartansson
endurskoðandi

Skýrsla stjórnar


Að álit stjórnar og framkvæmdastjóra Fræðslumiðstöðvar Vestfjarða koma fram í ársreikningi þessum allar upplýsingar sem nauðsynlegar eru til að glöggva sig á stöðu Fræðslumiðstöðvarinnar í árslok, rekstrarárangri ársins og fjárhagslegri þróun á árinu.


Hagnaður af rekstri Fræðslumiðstöðvar Vestfjarða var kr. 4.811.627 og leggur stjórnin til að hann verði yfirfærður til næsta árs.

Stjórn og forstöðumaður Fræðslumiðstöðvar Vestfjarða staðfesta hér með ársreikning félagsins fyrir árið 2014 með undirritun sinni.


Ísafirði, 31. mars 2015

Stjórn Fræðslumiðstöðvar Vestfjarða


Jón Reynir Sigurvinsson, formaður


Arnheiður Jónsdóttir


Gabriela Aðalbjörnsdóttir


Kristján G. Jóhannsson


Þorleifur Eiríksson

Forstöðumaður


Smári Haraldsson

Rekstrarreikningur árið 2014

	Skýr.	2014	2013
Rekstrartekjur			
Sí og endurmenntun	1	46.221.630	48.262.317
Rekstrarframlög og styrkir	2	21.775.000	23.080.870
Markviss		0	600.000
Náms- og starfsráðgjöf		8.477.468	5.323.200
Endurgreiddur brúarkostnaður		781.222	1.901.134
Endurgreitt vegna launa		3.625.850	801.405
NV kjördæmis verkefni		16.961.868	0
Aðrar tekjur	3	2.089.232	3.611.035
		<u>99.932.270</u>	<u>83.579.961</u>
Rekstrargjöld			
Laun og launatengd gjöld		44.598.755	37.425.653
Kostnaður vegna sí- og endurmenntunar		23.063.336	22.983.001
Fjarfundabúnaður		1.037.791	1.748.777
Náms- og starfsráðgjöf		4.336.376	3.687.523
NV kjördæmis verkefni - útlagður kostnaður		3.276.541	0
Þróunarstyrkir - Fiskeldi		2.942.433	68.624
Húsnæðiskostnaður	4	6.791.233	6.836.775
Ritföng, pappír o.fl.		274.116	197.277
Kynningarefni og auglýsingar		1.388.071	1.263.567
Ferða- og viðskiptakostnaður		403.373	1.012.234
Markviss		30.000	176.021
Rekstrarleiga tölvubúnaðar og ljósrítunarvéla		269.106	206.285
Yfirstjórn og annar kostnaður	5	5.735.516	6.457.229
Afskrifaðar tapaðar kröfur		333.300	172.300
		<u>94.479.947</u>	<u>82.235.266</u>
Rekstramiðurstaða fyrir fjármagnsliði		5.452.323	1.344.695
Fjármagnstekjur		286.975	196.175
Fjármagnsgjöld		(65.479)	(50.662)
		<u>221.496</u>	<u>145.513</u>
Afskriftir fastafjármuna		(862.192)	(1.077.741)
Rekstrarniðurstaða ársins, (tap)		<u>4.811.627</u>	<u>412.467</u>
Lækkun á skatthlutfalli og aðrar breytingar		0	0

Efnahagsreikningur

Eignir		Skýr. 31. 12. 2014	31. 12. 2013
astafjármunir			
Varanlegir rekstrarfjármunir			
	6		
Húsgögn	✔	1.909.030	2.386.287
Hugbúnaður og áhöld	✔	1.539.739	1.924.674
		<u>3.448.769</u>	<u>4.310.961</u>
Áhættufjármunir og langtímakröfur			
Háskólasetur Vestfjarða - Stofnfé		150.000	150.000
Starfsendurhæfing Vestfjarða - Stofnfé		100.000	100.000
		<u>250.000</u>	<u>250.000</u>
	Fastafjármunir	<u>3.698.769</u>	<u>4.560.961</u>
eltufjármunir			
Inneign á bankareikningum		10.048.834	6.079.127
Viðskiptakröfur		13.647.492	3.399.722
Óinnborguð framlög og styrkir		549.000	0
		<u>24.245.326</u>	<u>9.478.849</u>
	Eignir	<u>27.944.095</u>	<u>14.039.810</u>

31. desember 2014

Eigið fé og skuldir

	Skýr.	31. 12. 2014	31. 12. 2013
Eigið fé			
Stofnframlög		500.000	500.000
Óráðstafað eigið fé	▼	5.489.189	5.076.722
Rekstramiðurstaða ársins	▼	4.811.627	412.467
Eigið fé		<u>10.800.816</u>	<u>5.989.189</u>
Skuldir			
Lánadrottnar.....	▼	3.365.623	5.020.621
Fyrirfram innheimtar tekjur.....		1.317.464	255.000
Ónotaðir styrkir.....		12.460.192	2.775.000
Skuldir	▼	<u>17.143.279</u>	<u>8.050.621</u>
Samtals eigið fé og skuldir	▼	<u>27.944.095</u>	<u>14.039.810</u>

Sjóðstreymi árið 2014

	Skýr.	2014	2013
Rekstrarhreyfingar			
Rekstramiðurstaða ársins	✓	4.811.627	412.467
Rekstrarliðir sem ekki hafa áhrif á fjárestreymi			
Afskriftir	✓	862.192	1.077.741
Veltufé frá rekstri	✓	5.673.819	1.490.208
Breyting á rekstrartengdum eignum og skuldum			
Skammtímakröfur, lækkun, (hækkun)	✓	(10.796.770)	4.508.761
Skammtímaskuldir, (lækkun), hækkun.....	✓	9.092.658	(1.172.020)
Handbært fé frá rekstri	✓	3.969.707	4.826.949
Fjárfestinga- og fjármögnunarhreyfingar			
Fjárfest á árinu	✓	0	0
Greitt stofnfé í Starfsendurhæfingu Vestfjarða	✓	0	0
Fjárfestinga- og fjármögnunarhreyfingar	✓	0	0
Hækkun (lækkun) handbærs fjár	✓	3.969.707	4.826.949
Handbært fé í upphafi árs	✓	6.079.127	1.252.178
Handbært fé í lok tímabilsins	✓	10.048.834	6.079.127

Skýringar

1. Sí- og endurmenntun

	2014	2013
Framlög frá ríki v/íslenska fyrir útlendinga	2.529.600	2.021.700
Framlög frá ríki v/Suðumaðurinn	3.500.000	0
Framlög frá Fræðslumiðstöð atvinnulífsins	20.311.000	25.741.050
Framlög frá Fjölmennt	3.000.000	1.500.000
Önnur framlög og styrkir	0	510.000
Greitt af þátttakendum	16.881.030	18.489.567
	<u>46.221.630</u>	<u>48.262.317</u>

2. Rekstrarframlög og styrkir

Framlög frá ríki	19.100.000	18.500.000
Próunarstyrkir	2.675.000	4.580.870
	<u>21.775.000</u>	<u>23.080.870</u>

3. Aðrar tekjur

Auglýsingar í Námsvísi	569.000	606.500
Útleiga á stofum og búnaði	720.075	1.871.614
Aðrar tekjur	800.157	1.132.921
	<u>2.089.232</u>	<u>3.611.035</u>

4. Húsnæðiskostnaður

Húsaleiga	5.806.096	5.988.551
Rafmagn og hiti	399.096	402.880
Viðhald og endurbætur húsnæðis	15.118	19.341
Þrifa og hreinlætisvörur	570.923	426.003
Annað	<u>6.791.233</u>	<u>6.836.775</u>

5. Yfirstjórn og annar kostnaður

Félagsgjöld	255.733	217.882
Sími og internet	459.151	473.603
Flutningur og burðargjöld	531.916	572.083
Námskeið og ráðstefnur	84.900	54.000
Kaffi og matarkostnaður	38.770	12.325
Þjónustugjöld og bankakostnaður	106.745	165.028
Viðhald og rekstur áhaldna, tækja og hugbúnaðar	2.487.025	2.785.180
Aðkeypt sérfræðiþjónusta	214.762	215.860
EQM gæðakerfi	192.555	190.000
Tryggingar	24.321	23.988
Fundarkostnaður	33.130	23.961
Ljósritunarvél viðhald og rekstur	67.858	126.591
Þjónustusamningur við Snerpu	617.689	821.383
Heimasíða	5.330	181.130
Styrkir og styrktarauglýsingar	383.663	292.404
Árshátíð, risna ofl.	28.000	93.500
Annar kostnaður	203.968	208.311
	<u>5.735.516</u>	<u>6.457.229</u>

6. Varanlegir rekstrarfjármunir

	<u>Húsgögn</u>	<u>Hugbúnaður</u>	
		önnur áhöld	Samtals
Stofnverð 1.1.	2.386.287	1.924.674	4.310.961
Fjárfest á árinu	0	0	0
Afskrifað á árinu	(477.257)	0 (384.935)	(862.192)
Bókfært verð 31.12	<u>1.909.030</u>	<u>1.539.739</u>	<u>3.448.769</u>
Afskriftarhlutföll	20,00%	20,00%	